



Il turismo in Provincia di Siena

Stagione 2017



STIMA DEI FLUSSI TURISTICI - METODOLOGIA

Elaborazioni

Centro Studi Turistici di Firenze

su dati ufficiali provvisori (passibili di ulteriori variazioni)

**Comune di Siena – Ufficio Osservatorio
Turistico**

- ✓ **11,1%** quota «letti» strutture inadempienti (*7,3% nel 2016*)
- ✓ **6,3%** quota «letti» strutture con movimentazione nulla (*16,2% nel 2016*)

LA STAGIONE 2017 – *PROVINCIA DI SIENA*

Quasi **3 mila** strutture

- ▶ **420** es. alberghieri
- ▶ **1.372** es. extralberghieri
- ▶ **1.202** alloggi agrituristici

Oltre **67 mila** posti letto

- ▶ **42,0%** alberghieri
- ▶ **58,0%** extralberghieri

1,898 mln arrivi

- ▶ **48,3%** Italiani
- ▶ **51,7%** Stranieri

4,963 mln presenze

- ▶ **41,6%** Italiani
- ▶ **58,4%** Stranieri

FLUSSI TURISTICI STAGIONE 2017 – **PROVINCIA DI SIENA**

	Anno 2017	Var. 2017/2016
▶ Arrivi	1,898 mln	+8,1%
▶ Presenze	4,962 mln	+5,8%

- ▶ Nel 2017, le strutture ricettive provinciali hanno registrato **142 mila** turisti e **273 mila** pernottamenti in più rispetto allo scorso anno
- ▶ La permanenza media è stata di **2,6 notti**, leggermente inferiore a quella del 2016 (2,7 notti)

FLUSSI TURISTICI STAGIONE 2017 – *PROVINCIA DI SIENA*

ESERCIZI ALBERGHIERI

	Anno 2017	Var. 2017/2016
▶ Arrivi	1,181 mln	+6,0%
▶ Presenze	2,513 mln	+4,2%
▶ Pm	2,1 notti	(2,2 nel 2016)

- ▶ In crescita i flussi del comparto alberghiero con **67 mila arrivi** e **101 mila pernottamenti** in più
- ▶ Spinta maggiore della domanda nazionale (+6,4% di presenze), positivi anche i mercati internazionali (+1,9%)
- ▶ Sono aumentati i pernottamenti nei 4-5 stelle (+11,8%), negli alberghi a 1-2 stelle (+8,6%) e nelle Rta (+12,3%)
- ▶ Calo nei 3 stelle (-3,8%)

FLUSSI TURISTICI STAGIONE 2017 – **PROVINCIA DI SIENA**

ESERCIZI

EXTRALBERGHIERI

	Anno 2017	Var. 2017/2016
▶ Arrivi	717 mila	+11,7%
▶ Presenze	2,450 mln	+7,5%
▶ Pm	3,4 notti	(3,5 nel 2016)

- ▶ Stagione positiva anche per il comparto extralberghiero con **75 mila** arrivi e **172 mila** pernottamenti in più
- ▶ Domanda sostenuta sia dai flussi interni (**+8,9%** di presenze) sia dai mercati esteri (**+6,9%**)
- ▶ In crescita gli agriturismi (**+7,0%**), affittacamere, case vacanza, ostelli, campeggi e residenze d'epoca
- ▶ Lieve contrazione per case per ferie e alloggi privati, più marcata per i residence

FLUSSI TURISTICI STAGIONE 2017 – *PROVINCIA DI SIENA*

Turisti **ITALIANI**

2,064 mln presenze

+7,4% (+142 mila)

Turisti **STRANIERI**

2,899 mln presenze

+4,8% (+132 mila)

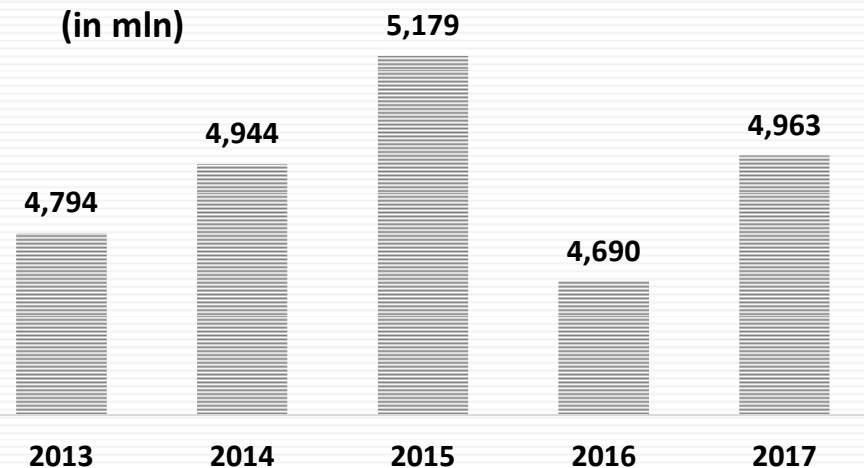
Var. % presenze dei principali mercati esteri

Provenienza	Var. %	Provenienza	Var. %
▶ Germania	+1,2%	▶ Belgio	+4,8%
▶ Stati Uniti	+10,7%	▶ Svizzera	+6,0%
▶ Regno Unito	-0,8%	▶ Spagna	+2,5%
▶ Francia	-0,9%	▶ Cina	-12,1%
▶ Paesi Bassi	+8,8%	▶ Canada	+11,4%

Altri mercati	Var. %
Danimarca	+9,6%
Austria	-1,1%
Brasilia	+23,0%
Polonia	+4,1%
Australia	+9,1%
Svezia	+5,3%
Russia	+46,6%

EVOLUZIONE DEL MERCATO 2013–2017 – *PROVINCIA DI SIENA*

Presenze totali
(in mln)



Periodo 2013 - 2017

▶ **+168 mila presenze (+3,5%)**

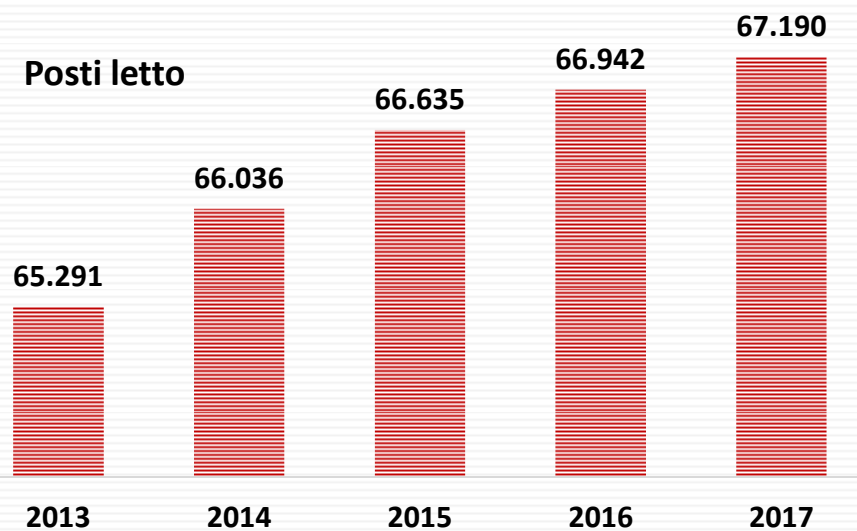
+8,4% presenze turisti italiani

+0,3% presenze turisti stranieri

-1,3% presenze alberghiere

+9,0% presenze extralberghiere

Posti letto



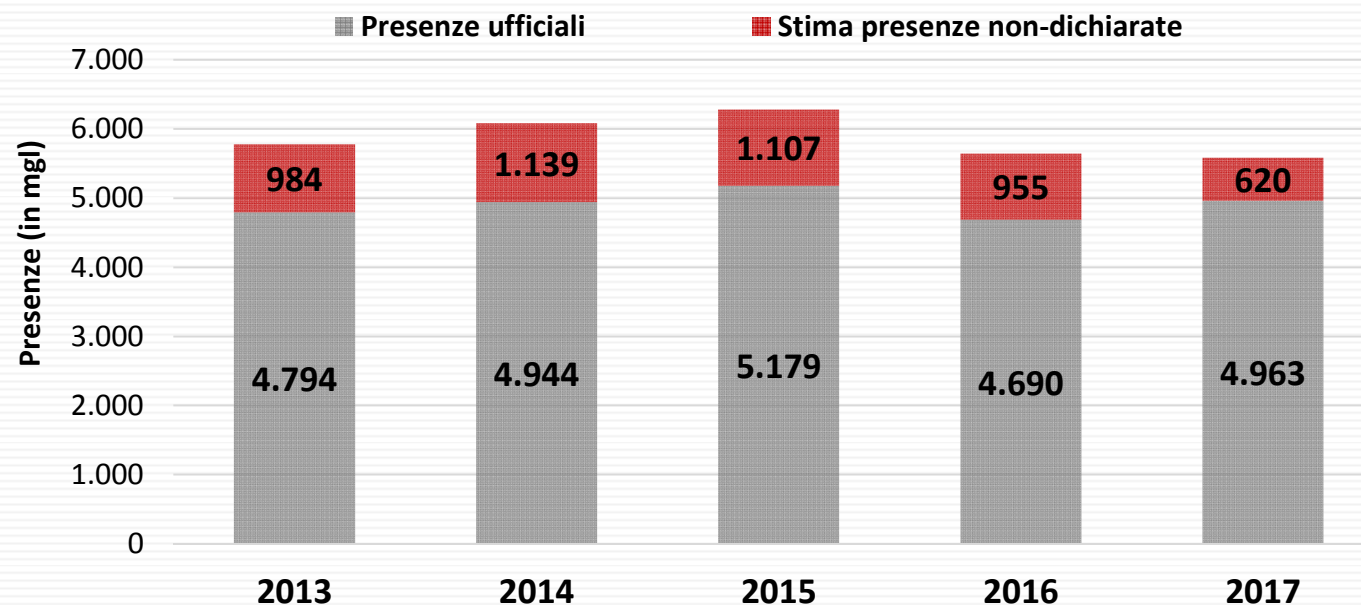
▶ **+1.899 posti letto totali (+2,9%)**

-2,5% posti letto alberghieri

+7,2% posti letto extralberghiere

STIMA FLUSSI “NON-REGISTRATI” – *PROVINCIA DI SIENA*

Stima dei flussi non dichiarati dalle strutture inadempienti e da una quota di esercizi che hanno comunicato movimentazione nulla



	Anno 2013	Anno 2014	Anno 2015	Anno 2016	Anno 2017
% letti strutture inadempienti o con movimentazione nulla	25,6%	26,9%	25,5%	23,5%	17,4%
Stima movimenti totali (in mln)	5,778	6,083	6,285	5,645	5,583

VIAGGIATORI STRANIERI IN ITALIA – *PROVINCIA DI SIENA*

	Anno 2017	Var. %	Toscana	Italia
▶ Spesa (in mln di €)	384	-1,3%	-0,9%	+7,2%
▶ Num. viaggiatori a destinazione (in mgl)	833	-17,7%	-7,7%	+2,0%
▶ Num. pernottamenti (in mgl)	3.410	-24,1%	-11,2%	+5,6%

▶ Spesa pro-capite giornaliera

Anno 2016

86,5 €

+30,1%

Anno 2017

112,6 €

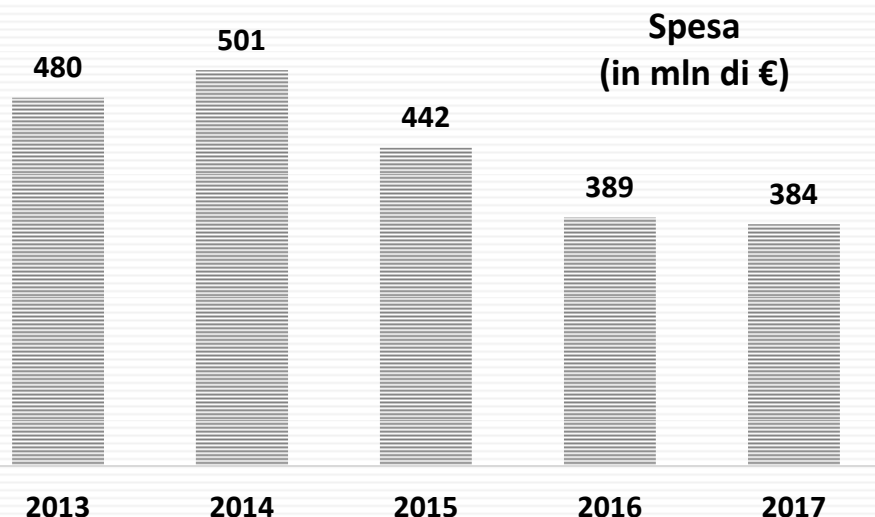
▶ Spesa pro-capite per viaggio

384,4 €

+19,9%

461,0 €

VIAGGIATORI STRANIERI IN ITALIA – **PROVINCIA DI SIENA**



Periodo 2013 - 2017

► **-96 milioni di euro** la spesa complessiva dei viaggiatori stranieri con destinazione la provincia di Siena **(-20,0%)**

- La spesa pro-capite giornaliera è cresciuta del **4,0%**, passando da 108,3 € del 2013 a 112,6 € del 2017
- La spesa media per viaggio è aumentata del **18,6%**, passando da 388,7 € a 461,0 €

Stagione 2017
Comune di Siena



I NUMERI DEL 2017 – **COMUNE DI SIENA**

340
strutture

- ▶ **46** es. alberghieri
- ▶ **294** es. extralberghieri

8.224 mila
posti letto

- ▶ **45,8%** alberghieri
- ▶ **54,2%** extralberghieri

500 mila
arrivi

- ▶ **43,8%** Italiani
- ▶ **56,2%** Stranieri

1,055 mln
presenze

- ▶ **44,8%** Italiani
- ▶ **55,2%** Stranieri

FLUSSI TURISTICI STAGIONE 2017 – **COMUNE DI SIENA**

	Anno 2017	Var. 2017/2016
▶ Arrivi	500 mila	+5,5%
▶ Presenze	1,055 mln	+5,0%

- ▶ Nel 2017, si sono registrati **26 mila** arrivi e **51 mila** pernottamenti in più rispetto alla passata stagione
- ▶ La **durata media** del soggiorno si conferma di **2,1 notti**

- ✓ **7,0%** quota «letti» strutture inadempienti (3,3% nel 2016)
- ✓ **1,8%** quota «letti» strutture con movimentazione nulla (8,9% nel 2016)

FLUSSI TURISTICI STAGIONE 2017 – **COMUNE DI SIENA**

ESERCIZI ALBERGHIERI

	Anno 2017	Var. 2017/2016
▶ Arrivi	348 mila	+2,8%
▶ Presenze	636 mila	+2,7%
▶ Pm	1,8 notti	(1,8 nel 2016)

- ▶ In crescita i flussi alberghieri con **9 mila arrivi** e **17 mila presenze** in più
- ▶ Sono aumentate sia le presenze di turisti italiani (**+2,7%**), sia quelle degli stranieri (**+2,6%**)
- ▶ Stagione positiva per i 4-5 stelle (**+10,0%**) e per le Rta (**+6,1%**)
- ▶ Calo per i 3 stelle (**-2,3%**) e per gli alberghi ad 1-2 stelle (**-7,0%**)

FLUSSI TURISTICI STAGIONE 2017 – **COMUNE DI SIENA**

ESERCIZI

EXTRALBERGHIERI

	Anno 2017	Var. 2017/2016
▶ Arrivi	152 mila	+12,3%
▶ Presenze	419 mila	+8,8%
▶ Pm	2,8 notti	(2,8 nel 2016)

- ▶ Positivi anche i flussi registrati dal comparto extralberghiero con **17 mila** arrivi e **34 mila** presenze in più rispetto al 2016
- ▶ Crescita sostenuta sia dai mercati nazionali (+8,5%) sia dai mercati esteri (+9,2%)
- ▶ In aumento i pernottamenti in affittacamere, case vacanza, ostelli, case per ferie e residenze d'epoca
- ▶ In calo residence e campeggi

FLUSSI TURISTICI STAGIONE 2017 – **COMUNE DI SIENA**

Turisti **ITALIANI**

472 mila presenze

+5,1% (+23 mila)

Turisti **STRANIERI**

583 mila presenze

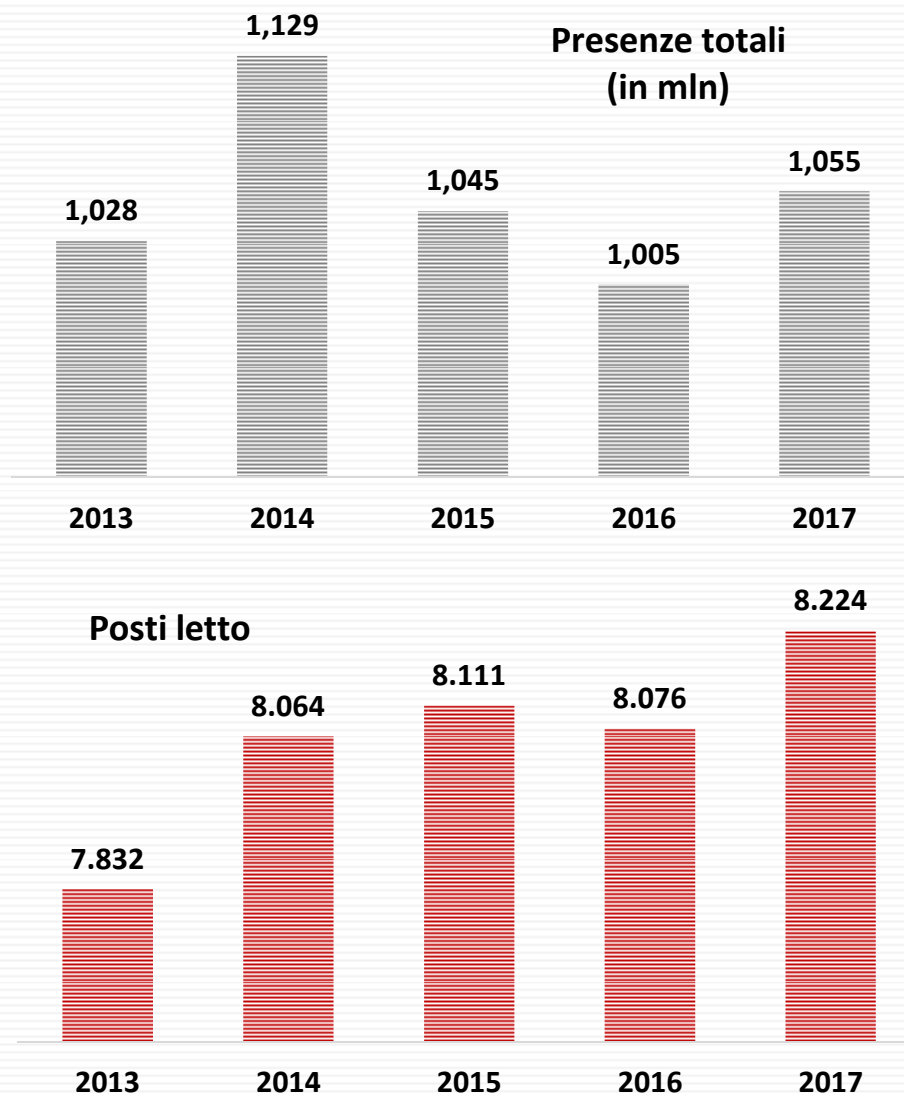
+5,0% (+28 mila)

Var. % presenze dei principali mercati esteri

Provenienza	Var. %	Provenienza	Var. %
▶ Stati Uniti	+7,9%	▶ Brasile	+13,6%
▶ Germania	+13,9%	▶ Cina	-47,9%
▶ Francia	-5,5%	▶ Paesi Bassi	+8,2%
▶ Regno Unito	+1,5%	▶ Australia	+25,0%
▶ Spagna	+11,5%	▶ Canada	+27,0%

Altri mercati	Var. %
Belgio	+7,6%
Svizzera	-4,8%
Argentina	+22,9%
Austria	+2,2%
Giappone	+31,6%
Russia	+50,9%

EVOLUZIONE DEL MERCATO 2013–2017 – *COMUNE DI SIENA*



Periodo 2013 - 2017

► **+27 mila presenze (+2,6%)**

+1,3% presenze turisti italiani

+3,7% presenze turisti stranieri

+2,1% presenze alberghiere

+3,3% presenze extralberghiere

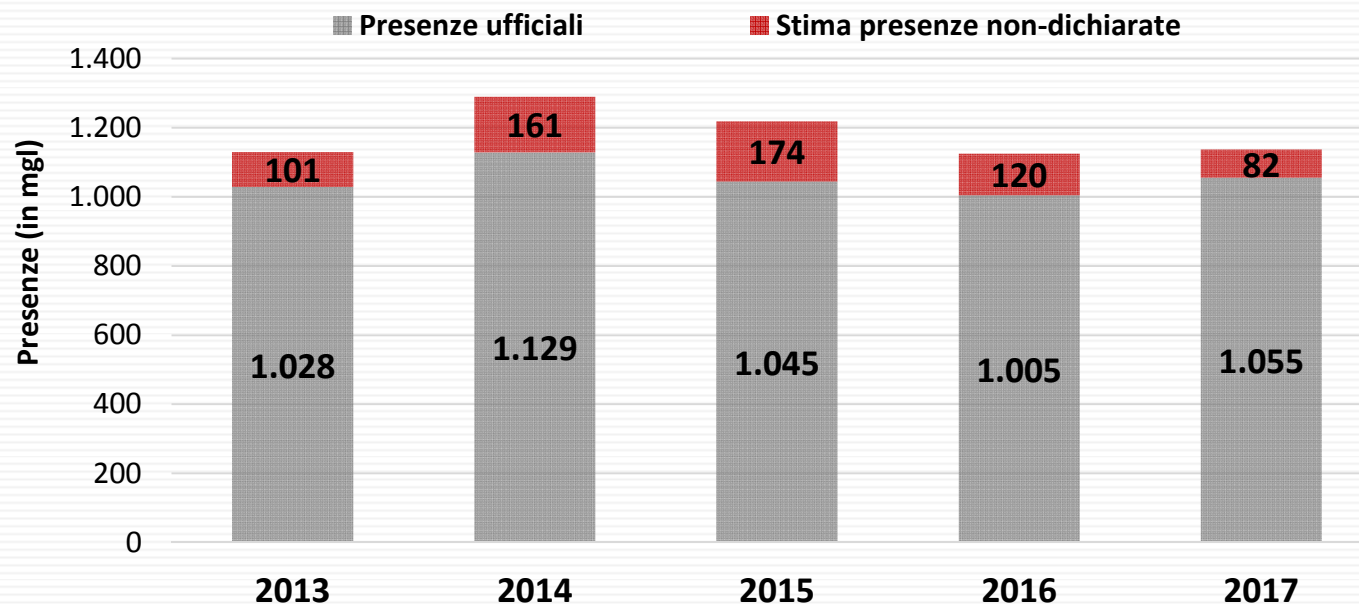
► **+392 posti letto totali (+5,0%)**

-4,1% posti letto alberghieri

+14,2% posti letto extralberghiere

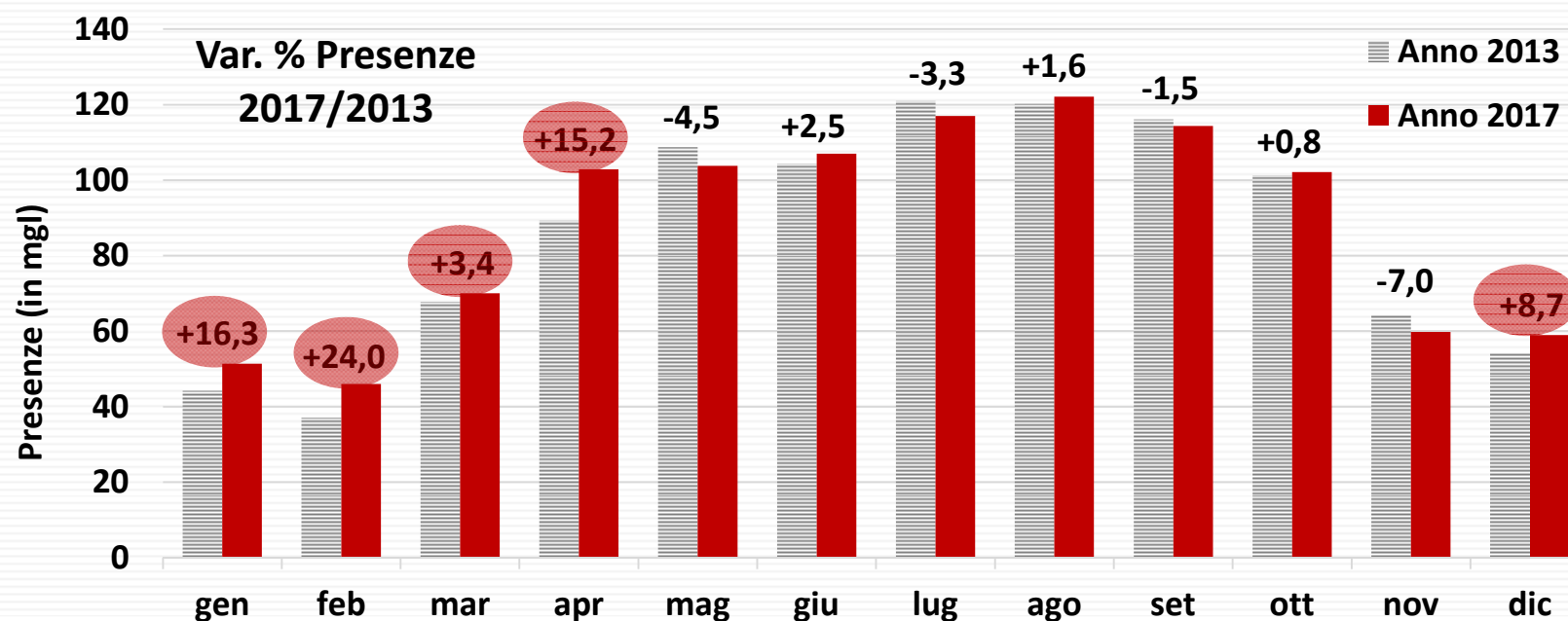
STIMA FLUSSI “NON-REGISTRATI” – *COMUNE DI SIENA*

Stima dei flussi non dichiarati dalle strutture inadempienti e da una quota di esercizi che hanno comunicato movimentazione nulla



	Anno 2013	Anno 2014	Anno 2015	Anno 2016	Anno 2017
% letti strutture inadempienti o con movimentazione nulla	11,2%	15,1%	16,4%	12,3%	8,8%
Stima movimenti totali (in mln)	1,130	1,290	1,218	1,125	1,137

LA STAGIONALITÀ DEI FLUSSI 2013–2017 – *COMUNE DI SIENA*

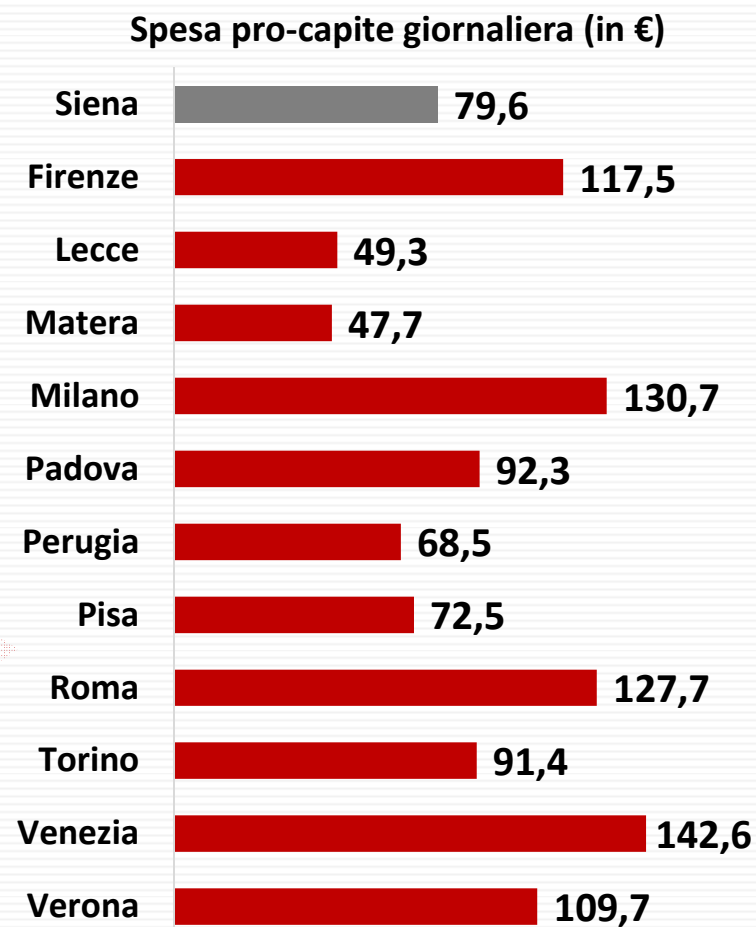


- ▶ Tra aprile e ottobre il 72,9% delle presenze di tutto l'anno (2017)
- ▶ Luglio e agosto i mesi preferiti
- ▶ Rispetto al 2013, tutto il periodo invernale fino al mese di aprile ha registrato la crescita più significativa di presenze; positivi anche giugno e agosto

VIAGGIATORI STRANIERI IN ITALIA – **COMUNE DI SIENA**

- ▶ Secondo i dati Banca d'Italia, la spesa dei viaggiatori stranieri con destinazione il comune di Siena per l'anno 2016 ammonta a 262 milioni di €

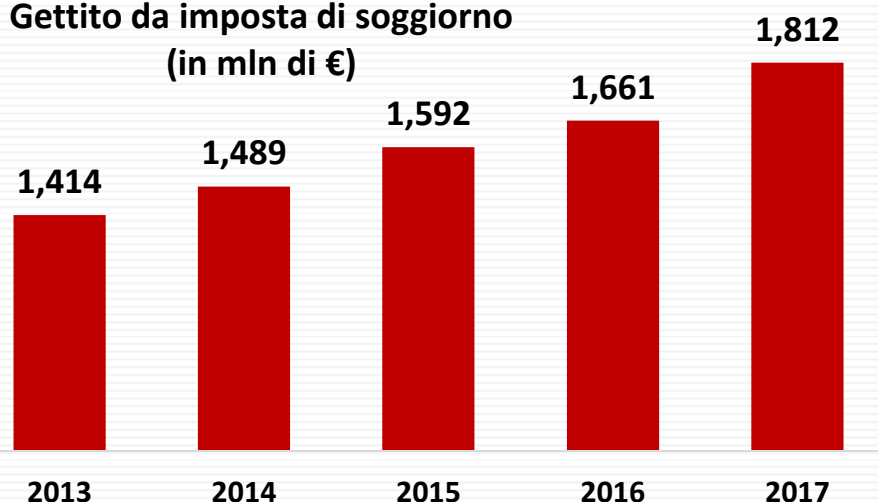
Spesa media dei viaggiatori stranieri nelle principali città d'arte italiane



GETTITO DA IMPOSTA DI SOGGIORNO – *COMUNE DI SIENA*

- ▶ Per l'anno 2017, l'imposta di soggiorno applicata nel comune di Siena ha prodotto un gettito complessivo di **1,812 milioni di euro**, con una variazione del **+9,1%** rispetto alla precedente stagione (+151 mila €)

Gettito da imposta di soggiorno
(in mln di €)



Periodo 2013 - 2017

- ▶ +398 mila € (+28,1%)
- ▶ +6,4% la crescita media annua